



ИНН 7705456910

КПП 770501001 Стр. 001

Форма по КНД 0710099

Бухгалтерская (финансовая) отчетность

Номер корректировки 0

Отчетный период (код) 34

Отчетный год 2018

А К Ц И О Н Е Р Н О Е О Б Щ Е С Т В О « М А Ш И Н О С Т Р О И Т Е Л Ь Н А Я
 П Р О М Ы Ш Л Е Н Н А Я Л И З И Н Г О В А Я К О М П А Н И Я »

(наименование организации)

Дата утверждения отчетности

06.02.2019

Код вида экономической деятельности по классификатору ОКВЭД

64.91.

Код по ОКПО

59048806

Форма собственности (по ОКФС)

12

Организационно-правовая форма (по ОКОПФ)

12267

Единица измерения: (тыс.руб. / млн.руб. - код по ОКЕИ)

384

На страницахс приложением документов или их копий на листах

Достоверность и полноту сведений, указанных
 в настоящем документе, подтверждаю:

- 1 - руководитель
 2 - уполномоченный представитель

Бабиц

Александр

Александрович

(фамилия, имя, отчество* руководителя
 (уполномоченного представителя) полностью)

Подпись _____ Дата 06.02.2019



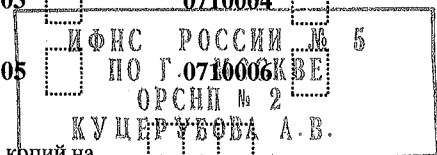
Наименование документа,
 подтверждающего полномочия представителя

Заполняется работником налогового органа

Сведения о представлении документа

Данный документ представлен (код) на страницах

в составе (отметить знаком V)

0710001 0710002 0710003 0710004 0710005 с приложением документов или их копий на

Дата представления документа 04.02.2019

Зарегистрирован за № _____

П О
Т К С

Фамилия, И. О.*

Подпись

* Отчество при наличии

** При наличии



ИНН 7705456910

КПП 770501001 Стр. 002

Местонахождение (адрес)

Почтовый индекс 115054

Субъект Российской Федерации (код) 77

Район

Город МОСКВА

Населенный пункт (село, поселок и т.п.)

Улица (проспект, переулок и т.п.) ШИПОК УЛ

Номер дома (владения) 11

Номер корпуса (строения) 1

Номер офиса

**Бухгалтерский баланс
на 31 декабря 2018 г.**

Форма по ОКУД
Дата (число, месяц, год)

Организация **акционерное общество «МАШИНОСТРОИТЕЛЬНАЯ ПРОМЫШЛЕННАЯ ЛИЗИНГОВАЯ КОМПАНИЯ»** по ОКПО

Идентификационный номер налогоплательщика по ОКПО

Вид экономической деятельности **Деятельность по финансовой аренде (лизингу/сублизингу)** по ОКВЭД

Организационно-правовая форма / форма собственности **Акционерное Общество / Федеральная собственность** по ОКОПФ / ОКФС

Единица измерения: в тыс. рублей по ОКЕИ

Местонахождение (адрес) : 115054, Москва г, Щипок ул, дом № 11, строение 1

Коды		
0710001		
31	12	2018
59048806		
7705456910		
64.91		
12267	12	
384		

Пояснения	Наименование показателя	Код	На 31 декабря 2018 г.	На 31 декабря 2017 г.	На 31 декабря 2016 г.
	АКТИВ				
	I. ВНЕОБОРОТНЫЕ АКТИВЫ				
	Нематериальные активы	1110	-	-	-
	Результаты исследований и разработок	1120	-	-	-
	Нематериальные поисковые активы	1130	-	-	-
	Материальные поисковые активы	1140	-	-	-
2	Основные средства	1150	300 149	130 739	407 453
	в том числе:				
	Основные средства в организации	11501	1 899	2 447	243
	Строительство объектов основных средств	11502	276 458	128 215	384 464
	Приобретение объектов основных средств	11503	21 792	77	22 746
2.1	Доходные вложения в материальные ценности	1160	9 740 298	4 919 534	3 723 671
	в том числе:				
	Материальные ценности предоставленные во временное пользование	11601	4 533 888	4 919 534	3 723 671
5.1	Авансы выданные под приобретение/строительство основных средств	11602	5 206 410	-	-
	Финансовые вложения	1170	-	-	-
	Отложенные налоговые активы	1180	73 068	60 954	47 522
	Прочие внеоборотные активы	1190	-	-	-
	Итого по разделу I	1100	10 113 515	5 111 227	4 178 646
	II. ОБОРОТНЫЕ АКТИВЫ				
4.1	Запасы	1210	27 753	27 517	32 353
	в том числе:				
	Материалы	12101	422	186	147
	Товары	12102	27 331	27 331	32 206
	Налог на добавленную стоимость по приобретенным ценностям	1220	-	-	-
5.1	Дебиторская задолженность	1230	3 838 852	4 407 246	2 183 540
	в том числе:				
	Расчеты с поставщиками и подрядчиками	12301	3 533 376	4 018 419	1 812 098
	Расчеты с покупателями и заказчиками	12302	18 837	57 762	39 346
	Расчеты по налогам и сборам	12303	-	-	133
	Расчеты по социальному страхованию и обеспечению	12304	230	27	538
	Расчеты с подотчетными лицами	12305	-	3	64
	Расчеты с разными дебиторами и кредиторами	12306	286 409	331 035	331 361
3.1	Финансовые вложения (за исключением денежных эквивалентов)	1240	-	-	2 050
	в том числе:				
	Предоставленные займы	12401	-	-	2 050
	Денежные средства и денежные эквиваленты	1250	915 242	2 240 335	2 222 381
	в том числе:				
	Расчетные счета	12501	915 090	2 240 234	2 222 290
	Прочие специальные счета	12502	152	101	91
	Прочие оборотные активы	1260	20 023	13 753	12 164
	в том числе:				
	Денежные документы	12601	-	1	9
	Расходы будущих периодов	12602	20 023	13 624	12 027
	Недостачи и потери от порчи ценностей	12603	-	128	128
	Итого по разделу II	1200	4 801 870	6 688 851	4 452 488
	БАЛАНС	1600	14 915 385	11 800 078	8 631 134

Пояснения	Наименование показателя	Код	На 31 декабря 2018 г.	На 31 декабря 2017 г.	На 31 декабря 2016 г.
	ПАССИВ				
	III. КАПИТАЛ И РЕЗЕРВЫ				
	Уставный капитал (складочный капитал, уставный фонд, вклады товарищей)	1310	20 000	20 000	20 000
	Собственные акции, выкупленные у акционеров	1320	-	-	-
	Переоценка внеоборотных активов	1340	-	-	-
	Добавочный капитал (без переоценки)	1350	-	-	-
	Резервный капитал	1360	76	1 058	1 058
	Нераспределенная прибыль (непокрытый убыток)	1370	98 170	90 695	85 110
	Итого по разделу III	1300	118 246	111 753	106 168
	IV. ДОЛГОСРОЧНЫЕ ОБЯЗАТЕЛЬСТВА				
5.3	Заемные средства	1410	11 038 726	8 540 015	5 746 797
	в том числе:				
	Долгосрочные кредиты	14101	405 653	465 107	764 645
	Долгосрочные займы	14102	10 633 073	8 046 144	4 982 152
	Долгосрочные кредиты (в валюте)	14103	-	28 764	-
	Отложенные налоговые обязательства	1420	83 351	64 592	47 372
	Оценочные обязательства	1430	-	-	-
	Прочие обязательства	1450	-	-	-
	Итого по разделу IV	1400	11 122 077	8 604 607	5 794 169
	V. КРАТКОСРОЧНЫЕ ОБЯЗАТЕЛЬСТВА				
5.3	Заемные средства	1510	1 367 923	1 359 960	1 089 587
	в том числе:				
	Краткосрочные кредиты	15101	426 228	579 341	493 016
	Краткосрочные займы	15102	510 292	479 218	442 973
	Проценты по долгосрочным кредитам	15103	355	348	161
	Проценты по долгосрочным займам	15104	396 081	271 834	153 437
	Краткосрочные кредиты (в валюте)	15105	34 692	28 764	-
	Проценты по долгосрочным кредитам (в валюте)	15106	275	455	-
5.3	Кредиторская задолженность	1520	2 301 600	1 717 870	1 636 102
	в том числе:				
	Расчеты с поставщиками и подрядчиками	15201	410 838	594 402	846 191
	Расчеты с покупателями и заказчиками	15202	1 714 982	1 056 193	710 131
	Расчеты по налогам и сборам	15203	162 029	60 463	76 294
	Расчеты с разными дебиторами и кредиторами	15204	13 751	6 812	3 486
	Доходы будущих периодов	1530	-	-	-
	Оценочные обязательства	1540	5 539	5 888	5 108
	Прочие обязательства	1550	-	-	-
	Итого по разделу V	1500	3 675 062	3 083 718	2 730 797
	БАЛАНС	1700	14 915 385	11 800 078	8 631 134



Руководитель

(подпись)

Бабич Александр
Александрович
(расшифровка подписи)

6 февраля 2019 г.

Отчет о финансовых результатах

за Январь - Декабрь 2018 г.

	Форма по ОКУД	Коды		
	Дата (число, месяц, год)	0710002		
Организация акционерное общество «МАШИНОСТРОИТЕЛЬНАЯ ПРОМЫШЛЕННАЯ ЛИЗИНГОВАЯ КОМПАНИЯ»	по ОКПО	31	12	2018
Идентификационный номер налогоплательщика	ИНН	59048806		
Вид экономической деятельности Деятельность по финансовой аренде (лизингу/сублизингу)	по ОКВЭД	7705456910		
Организационно-правовая форма / форма собственности Акционерное Общество / Федеральная собственность	по ОКОПФ / ОКФС	64.91		
Единица измерения: в тыс. рублей	по ОКЕИ	12267	12	
		384		

Пояснения	Наименование показателя	Код	За Январь - Декабрь 2018 г.	За Январь - Декабрь 2017 г.
	Выручка	2110	1 768 995	1 745 511
6	Себестоимость продаж	2120	(1 329 990)	(1 315 272)
	Валовая прибыль (убыток)	2100	439 005	430 239
	Коммерческие расходы	2210	-	-
6	Управленческие расходы	2220	(122 668)	(97 973)
	Прибыль (убыток) от продаж	2200	316 337	332 266
	Доходы от участия в других организациях	2310	-	-
	Проценты к получению	2320	199	37
	в том числе:			
	Проценты к получению	23201	199	37
	Проценты к уплате	2330	(270 562)	(304 509)
	в том числе:			
	Проценты к уплате	23301	(270 562)	(304 509)
	Прочие доходы	2340	4 660	17 202
	в том числе:			
	Доходы, связанные с реализацией основных средств	23401	-	6 254
	Курсовые разницы	23402	3 884	7 715
	Курсовые разницы по расчетам в у.е.	23403	49	2 664
	Прочие внереализационные доходы	23404	727	569
	Прочие расходы	2350	(29 191)	(27 354)
	в том числе:			
	Расходы, связанные с реализацией основных средств	23501	-	(4 876)
	Расходы в виде образованных оценочных резервов	23502	(12 326)	(17)
	Расходы на услуги банков	23503	(3 276)	(1 179)
	Курсовые разницы	23504	(12 043)	(5 969)
	Курсовые разницы по расчетам в у.е.	23505	(60)	(1 570)
	Налоги и сборы	23506	(400)	(10 836)
	Прочие внереализационные расходы	23507	(1 086)	(2 907)
	Прибыль (убыток) до налогообложения	2300	21 443	17 642
	Текущий налог на прибыль	2410	-	-
	в т.ч. постоянные налоговые обязательства (активы)	2421	(124)	(260)
	Изменение отложенных налоговых обязательств	2430	(18 758)	(17 220)
	Изменение отложенных налоговых активов	2450	14 345	13 432
	Прочее	2460	(2 231)	(185)
	в том числе:			
	Штрафные санкции и пени за нарушение налогового и иного законодательства	24601	-	(185)
	Пересчет отложенных налоговых активов и обязательств	24602	(2 231)	-
	Чистая прибыль (убыток)	2400	14 799	13 669

Пояснения	Наименование показателя	Код	За Январь - Декабрь 2018 г.	За Январь - Декабрь 2017 г.
	Результат от переоценки внеоборотных активов, не включаемый в чистую прибыль (убыток) периода	2510	-	-
	Результат от прочих операций, не включаемый в чистую прибыль (убыток) периода	2520	-	-
	Совокупный финансовый результат периода	2500	14 799	13 669
	СПРАВОЧНО			
	Базовая прибыль (убыток) на акцию	2900	-	-
	Разводненная прибыль (убыток) на акцию	2910	-	-



Руководитель

**Бабич Александр
Александрович**
(расшифровка подписи)

6 февраля 2019 г.

Отчет об изменениях капитала

за Январь - Декабрь 2018 г.

Коды		
0710003		
31	12	2018
59048806		
7705456910		
64.91		
12267	12	
384		

Форма по ОКУД

Дата (число, месяц, год)

акционерное общество «МАШИНОСТРОИТЕЛЬНАЯ ПРОМЫШЛЕННАЯ
ЛИЗИНГОВАЯ КОМПАНИЯ»

Идентификационный номер налогоплательщика

Вид экономической
деятельности

Деятельность по финансовой аренде (лизингу/сублизингу)

Организационно-правовая форма / форма собственности

Акционерное Общество / Федеральная собственность

Единица измерения: в тыс. рублей

1. Движение капитала

Наименование показателя	Код	Уставный капитал	Собственные акции, выкупленные у акционеров	Добавочный капитал	Резервный капитал	Нераспределенная прибыль (непокрытый убыток)	Итого
Величина капитала на 31 декабря 2016 г.	3100	20 000	-	-	1 058	85 110	106 168
За 2017 г.	3210	-	-	-	-	13 669	13 669
Увеличение капитала - всего:							
в том числе:							
чистая прибыль	3211	X	X	X	X	13 669	13 669
переоценка имущества	3212	X	X	-	X	-	-
доходы, относящиеся непосредственно на увеличение капитала	3213	X	X	-	X	-	-
дополнительный выпуск акций	3214	-	-	-	X	X	-
увеличение номинальной стоимости акций	3215	-	-	-	X	-	X
реорганизация юридического лица	3216	-	-	-	-	-	-


Наименование показателя	Код	Уставный капитал	Собственные акции, выкупленные у акционеров	Добавочный капитал	Резервный капитал	Нераспределенная прибыль (непокрытый убыток)	Итого
Уменьшение капитала - всего:	3220	-	-	-	-	(8 084)	(8 084)
в том числе:							
убыток	3221	X	X	X	X	-	-
переоценка имущества	3222	X	X	-	X	-	-
расходы, относящиеся непосредственно на уменьшение капитала	3223	X	X	-	X	(1 489)	(1 489)
уменьшение номинальной стоимости акций	3224	-	-	-	X	-	-
уменьшение количества акций	3225	-	-	-	X	-	-
реорганизация юридического лица	3226	-	-	-	-	-	-
дивиденды	3227	X	X	X	X	(6 595)	(6 595)
Изменение добавочного капитала	3230	X	X	-	-	-	X
Изменение резервного капитала	3240	X	X	X	-	-	X
Величина капитала на 31 декабря 2017 г.	3200	20 000	-	-	1 058	90 695	111 753
Увеличение капитала - всего:	3310	-	-	-	-	14 799	14 799
в том числе:							
чистая прибыль	3311	X	X	X	X	14 799	14 799
переоценка имущества	3312	X	X	-	X	-	-
доходы, относящиеся непосредственно на увеличение капитала	3313	X	X	-	X	-	-
дополнительный выпуск акций	3314	-	-	-	X	X	X
увеличение номинальной стоимости акций	3315	-	-	-	X	-	-
реорганизация юридического лица	3316	-	-	-	-	-	-
Уменьшение капитала - всего:	3320	-	-	-	-	(8 306)	(8 306)
в том числе:							
убыток	3321	X	X	X	X	-	-
переоценка имущества	3322	X	X	-	X	-	-
расходы, относящиеся непосредственно на уменьшение капитала	3323	X	X	-	X	(1 472)	(1 472)
уменьшение номинальной стоимости акций	3324	-	-	-	X	-	-
уменьшение количества акций	3325	-	-	-	X	-	-
реорганизация юридического лица	3326	-	-	-	-	-	-
дивиденды	3327	X	X	X	X	(6 834)	(6 834)
Изменение добавочного капитала	3330	X	X	-	-	-	X
Изменение резервного капитала	3340	X	X	X	(982)	982	X
Величина капитала на 31 декабря 2018 г.	3300	20 000	-	-	76	98 170	118 246

2. Корректировки в связи с изменением учетной политики и исправлением ошибок

Наименование показателя	Код	На 31 декабря 2016 г.	Изменения капитала за 2017 г.		На 31 декабря 2017 г.
			за счет чистой прибыли (убытка)	за счет иных факторов	
Капитал - всего					
до корректировок	3400	106 168	13 669	(8 084)	111 753
корректировка в связи с:					
изменением учетной политики	3410	-	-	-	-
исправлением ошибок	3420	-	-	-	-
после корректировок	3500	106 168	13 669	(8 084)	111 753
в том числе:					
нераспределенная прибыль (непокрытый убыток):					
до корректировок	3401	85 110	13 669	(8 084)	90 695
корректировка в связи с:					
изменением учетной политики	3411	-	-	-	-
исправлением ошибок	3421	-	-	-	-
после корректировок	3501	85 110	13 669	(8 084)	90 695
до корректировок	3402	-	-	-	-
корректировка в связи с:					
изменением учетной политики	3412	-	-	-	-
исправлением ошибок	3422	-	-	-	-
после корректировок	3502	-	-	-	-

3. Чистые активы

Наименование показателя	Код	На 31 декабря 2018 г.	На 31 декабря 2017 г.	На 31 декабря 2016 г.
Чистые активы	3600	118 246	111 753	106 168



Бабиц Александр
Александрович
(расшифровка подписи)

Руководитель
(подпись)

6 февраля 2019 г.

Отчет о движении денежных средств
за Январь - Декабрь 2018 г.

Организация	акционерное общество «МАШИНОСТРОИТЕЛЬНАЯ ПРОМЫШЛЕННАЯ ЛИЗИНГОВАЯ КОМПАНИЯ»	Дата (число, месяц, год)	Форма по ОКУД	Коды		
Идентификационный номер налогоплательщика			по ОКПО	0710004		
Вид экономической деятельности	Деятельность по финансовой аренде (лизингу/сублизингу)		ИНН	31	12	2018
Организационно-правовая форма / форма собственности	Акционерное Общество / Федеральная собственность		по ОКВЭД	59048806		
Единица измерения:	в тыс. рублей		по ОКОПФ / ОКФС	7705456910		
			по ОКЕИ	64.91		
				12267	12	
				384		

Наименование показателя	Код	За Январь - Декабрь 2018 г.	За Январь - Декабрь 2017 г.
Денежные потоки от текущих операций			
Поступления - всего	4110	2 604 783	2 367 350
в том числе:			
от продажи продукции, товаров, работ и услуг	4111	2 450 380	2 082 218
арендных платежей, лицензионных платежей, роялти, комиссионных и иных аналогичных платежей	4112	-	-
от перепродажи финансовых вложений	4113	-	-
	4114	-	-
прочие поступления	4119	154 403	285 132
Платежи - всего	4120	(6 107 254)	(5 155 837)
в том числе:			
поставщикам (подрядчикам) за сырье, материалы, работы, услуги	4121	(5 643 817)	(4 400 189)
в связи с оплатой труда работников	4122	(75 986)	(51 187)
процентов по долговым обязательствам	4123	(304 950)	(338 769)
налога на прибыль организаций	4124	-	-
	4125	-	-
прочие платежи	4129	(82 501)	(365 692)
Сальдо денежных потоков от текущих операций	4100	(3 502 471)	(2 788 487)
Денежные потоки от инвестиционных операций			
Поступления - всего	4210	93 199	-
в том числе:			
от продажи внеоборотных активов (кроме финансовых вложений)	4211	-	-
от продажи акций других организаций (долей участия)	4212	-	-
от возврата предоставленных займов, от продажи долговых ценных бумаг (прав требования денежных средств к другим лицам)	4213	93 000	-
дивидендов, процентов по долговым финансовым вложениям и аналогичных поступлений от долевого участия в других организациях	4214	199	-
	4215	-	-
прочие поступления	4219	-	-
Платежи - всего	4220	(93 000)	-
в том числе:			
в связи с приобретением, созданием, модернизацией, реконструкцией и подготовкой к использованию внеоборотных активов	4221	-	-
в связи с приобретением акций других организаций (долей участия)	4222	-	-
в связи с приобретением долговых ценных бумаг (прав требования денежных средств к другим лицам), предоставление займов другим лицам	4223	(93 000)	-
процентов по долговым обязательствам, включаемым в стоимость инвестиционного актива	4224	-	-
	4225	-	-
прочие платежи	4229	-	-
Сальдо денежных потоков от инвестиционных операций	4200	199	-

Наименование показателя	Код	За Январь - Декабрь 2018 г.	За Январь - Декабрь 2017 г.
Денежные потоки от финансовых операций			
Поступления - всего	4310	3 654 279	4 002 600
в том числе:			
получение кредитов и займов	4311	3 654 279	4 002 600
денежных вкладов собственников (участников)	4312	-	-
от выпуска акций, увеличения долей участия	4313	-	-
от выпуска облигаций, векселей и других долговых ценных бумаг и др.	4314	-	-
	4315	-	-
прочие поступления	4319	-	-
Платежи - всего	4320	(1 477 067)	(1 196 114)
в том числе:			
собственникам (участникам) в связи с выкупом у них акций (долей участия) организации или их выходом из состава участников	4321	-	-
на уплату дивидендов и иных платежей по распределению прибыли в пользу собственников (участников)	4322	(6 834)	(6 595)
в связи с погашением (выкупом) векселей и других долговых ценных бумаг, возврат кредитов и займов	4323	(1 470 233)	(1 189 519)
	4324	-	-
прочие платежи	4329	-	-
Сальдо денежных потоков от финансовых операций	4300	2 177 212	2 806 486
Сальдо денежных потоков за отчетный период	4400	(1 325 060)	17 999
Остаток денежных средств и денежных эквивалентов на начало отчетного периода	4450	2 240 335	2 222 381
Остаток денежных средств и денежных эквивалентов на конец отчетного периода	4500	915 242	2 240 335
Величина влияния изменений курса иностранной валюты по отношению к рублю	4490	(33)	(45)



Бабич Александр
Александрович
(расшифровка подписи)

6 февраля 2019 г.

Расчет стоимости чистых активов

акционерное общество «МАШИНОСТРОИТЕЛЬНАЯ ПРОМЫШЛЕННАЯ ЛИЗИНГОВАЯ КОМПАНИЯ»

(наименование организации)

Наименование показателя	Код строки бухгалтерского баланса	На 31 декабря 2018 г.	На 31 декабря 2017 г.	На 31 декабря 2016 г.
Активы				
Нематериальные активы	1110	-	-	-
Результаты исследований и разработок	1120	-	-	-
Нематериальные поисковые активы	1130	-	-	-
Материальные поисковые активы	1140	-	-	-
Основные средства	1150	300 149	130 739	407 453
Доходные вложения в материальные ценности	1160	4 533 888	4 919 534	3 723 671
Финансовые вложения долгосрочные	1170	-	-	-
Отложенные налоговые активы	1180	73 068	60 954	47 522
Прочие внеоборотные активы	1190	-	-	-
Запасы	1210	27 753	27 517	32 353
Налог на добавленную стоимость по приобретенным ценностям	1220	-	-	-
Дебиторская задолженность*	1230	9 045 262	4 407 246	2 183 540
Финансовые вложения краткосрочные	1240	-	-	2 050
Денежные средства и денежные эквиваленты	1250	915 242	2 240 335	2 222 381
Прочие оборотные активы	1260	20 023	13 753	12 164
ИТОГО активы	-	14 915 385	11 800 078	8 631 134
Пассивы				
Заемные средства долгосрочные	1410	11 038 726	8 540 015	5 746 797
Отложенные налоговые обязательства	1420	83 351	64 592	47 372
Оценочные обязательства долгосрочные	1430	-	-	-
Прочие обязательства долгосрочные	1450	-	-	-
Заемные средства краткосрочные	1510	1 367 923	1 359 960	1 089 587
Кредиторская задолженность	1520	2 301 600	1 717 870	1 636 102
Оценочные обязательства краткосрочные	1540	5 539	5 888	5 108
Прочие обязательства краткосрочные	1550	-	-	-
ИТОГО пассивы	-	14 797 139	11 688 325	8 524 966
Стоимость чистых активов	-	118 246	111 753	106 168

* - За исключением задолженности участников (учредителей) по взносам в уставный капитал.

**Пояснения к бухгалтерскому балансу
и отчету о финансовых результатах АО "МАШПРОМЛИЗИНГ" за 2018 год (тыс. руб)**

**1. Нематериальные активы и расходы на научно-исследовательские, опытно-конструкторские и технологические работы (НИОКР)
1.1. Наличие и движение нематериальных активов**

форма 0710005 с.1

Наименование показателя	Код	Период	На начало года				Изменения за период						На конец периода		
			первоначальная стоимость		накопленная амортизация и убытки от обесценения		Поступило	Выбыло		Убыток от обесценения	Переоценка		первоначальная стоимость	накопленная амортизация и убытки от обесценения	
			первоначальная стоимость	накопленная амортизация и убытки от обесценения	первоначальная стоимость	накопленная амортизация и убытки от обесценения		Первоначальная стоимость	Накопленная амортизация						
Нематериальные активы - всего	5100	за 2018 г.	-	-	-	-	-	-	-	-	-	-	-	-	-
	5110	за 2017 г.	-	-	-	-	-	-	-	-	-	-	-	-	-
в том числе:	5101	за 2018 г.	-	-	-	-	-	-	-	-	-	-	-	-	-
	5111	за 2017 г.	-	-	-	-	-	-	-	-	-	-	-	-	-

1.2. Первоначальная стоимость нематериальных активов, созданных самой организацией

Наименование показателя	Код	На 31 декабря 2018 г.		На 31 декабря 2017 г.		На 31 декабря 2016 г.	
		первоначальная стоимость	накопленная амортизация и убытки от обесценения	первоначальная стоимость	накопленная амортизация и убытки от обесценения	первоначальная стоимость	накопленная амортизация и убытки от обесценения
Всего		-	-	-	-	-	-
в том числе:							
	5120	-	-	-	-	-	-
	5121	-	-	-	-	-	-

1.3. Нематериальные активы с полностью погашенной стоимостью

Наименование показателя	Код	На 31 декабря 2018 г.	На 31 декабря 2017 г.	На 31 декабря 2016 г.
Всего	5130	-	-	-
в том числе:	5131	-	-	-

1.4. Наличие и движение результатов НИОКР

Наименование показателя	Код	Период	На начало года		Поступило	Изменения за период		На конец периода	
			первоначальная стоимость	часть стоимости, списанной на расходы		первоначальная стоимость	часть стоимости, списанной на расходы за период	первоначальная стоимость	часть стоимости, списанной на расходы
НИОКР - всего	5140	за 2018 г.	-	-	-	-	-	-	-
	5150	за 2017 г.	-	-	-	-	-	-	-
в том числе:	5141	за 2018 г.	-	-	-	-	-	-	-
	5151	за 2017 г.	-	-	-	-	-	-	-

1.5. Незаконченные и неоформленные НИОКР и незаконченные операции по приобретению нематериальных активов

Наименование показателя	Код	Период	На начало года	Изменения за период			На конец периода
				затраты за период	списано затрат как не давших положительного результата	принято к учету в качестве нематериальных активов или НИОКР	
Затраты по незаконченным исследованиям и разработкам - всего	5160	за 2018 г.	-	-	-	-	
	5170	за 2017 г.	-	-	-	-	
В том числе:	5161	за 2018 г.	-	-	-	-	
	5171	за 2017 г.	-	-	-	-	
незаконченные операции по приобретению нематериальных активов - всего	5180	за 2018 г.	-	-	-	-	
	5190	за 2017 г.	-	-	-	-	
В том числе:	5181	за 2018 г.	-	-	-	-	
	5191	за 2017 г.	-	-	-	-	



**Бабич Александр
Александрович**
(расшифровка подписи)

Руководитель (подпись)

6 февраля 2018 г.

2. Основные средства

2.1. Наличие и движение основных средств

Наименование показателя	Код	Период	На начало года				Изменения за период						На конец периода	
			на начало года		Поступило	Выбыло объектов		начислено амортизации	Переоценка		первоначальная стоимость	накопленная амортизация		
			первоначальная стоимость	накопленная амортизация		первоначальная стоимость	накопленная амортизация		Первоначальная стоимость	накопленная амортизация				
Основные средства (без учета доходных вложений в материальные ценности) - всего	5200	за 2018 г.	5 914	(3 467)	4 848	-	-	(5 396)	-	-	10 762	(8 863)		
	5210	за 2017 г.	5 209	(4 966)	2 826	(2 121)	2 121	(622)	-	-	5 914	(3 467)		
в том числе:														
	Офисное оборудование													
5201	за 2018 г.	224	(100)	529	-	-	(139)	-	-	753	(239)			
5211	за 2017 г.	101	(55)	123	-	-	(45)	-	-	224	(100)			
5202	за 2018 г.	1 553	(1 435)	-	-	-	(62)	-	-	1 553	(1 497)			
5212	за 2017 г.	1 553	(1 356)	-	-	-	(79)	-	-	1 553	(1 435)			
5203	за 2018 г.	4 137	(1 932)	4 319	-	-	(5 195)	-	-	8 456	(7 127)			
5213	за 2017 г.	3 555	(3 555)	2 703	(2 121)	2 121	(498)	-	-	4 137	(1 932)			
5220	за 2018 г.	6 996 881	(2 077 327)	895 991	(671 183)	570 558	(1 181 012)	-	-	7 221 669	(2 687 781)			
5230	за 2017 г.	5 171 910	(1 448 239)	2 368 299	(543 348)	432 177	(1 061 265)	-	-	6 996 861	(2 077 327)			
Учтено в составе доходных вложений в материальные ценности - всего														
	в том числе:													
Машины и оборудование (кроме офисного)														
5221	за 2018 г.	1 487 606	(628 256)	280 460	(317 310)	268 373	(445 693)	-	-	1 450 756	(805 576)			
5231	за 2017 г.	1 496 169	(474 692)	310 034	(318 597)	298 486	(452 050)	-	-	1 487 606	(628 256)			
5222	за 2018 г.	5 445 064	(1 447 795)	600 932	(339 274)	302 185	(704 507)	-	-	5 706 722	(1 850 117)			
5232	за 2017 г.	3 675 741	(973 547)	1 916 544	(147 221)	133 691	(607 939)	-	-	5 445 064	(1 447 795)			
5223	за 2018 г.	64 191	(1 276)	14 599	(14 599)	-	(30 812)	-	-	64 191	(32 088)			
5233	за 2017 г.	-	-	141 721	(77 530)	-	(1 276)	-	-	64 191	(1 276)			

2.2. Незавершенные капитальные вложения

Наименование показателя	Код	Период	На начало года	Изменения за период			На конец периода
				затраты за период	списано	принято к учету в качестве основных средств или увеличена стоимость	
Незавершенное строительство и незаконченные операции по приобретению, модернизации и т.п. основных средств - всего	5240	за 2018 г.	128 292	1 066 656	(176)	(896 522)	298 250
	5250	за 2017 г.	407 210	2 221 796	(129 588)	(2 371 126)	128 292
в том числе: Производственный и хозяйственный инвентарь	5241	за 2018 г.	-	44	(44)	-	-
	5251	за 2017 г.	-	49	(49)	-	-
Транспортные средства	5242	за 2018 г.	128 240	799 311	-	(651 094)	276 457
	5252	за 2017 г.	79 613	1 967 996	(121)	(1 919 248)	128 240
Машины и оборудование (кроме офисного)	5243	за 2018 г.	52	252 041	-	(230 300)	21 793
	5253	за 2017 г.	327 597	172 510	(129 004)	(371 051)	52
Офисное оборудование	5244	за 2018 г.	-	15 260	(132)	(15 128)	-
	5254	за 2017 г.	-	81 241	(414)	80 827	-

2.3. Изменение стоимости основных средств в результате достройки, дооборудования, реконструкции и частичной ликвидации

Наименование показателя	Код	за 2018 г.	за 2017 г.
Увеличение стоимости объектов основных средств в результате достройки, дооборудования, реконструкции - всего	5260	-	-
в том числе:			
Уменьшение стоимости объектов основных средств в результате частичной ликвидации - всего:	5270	-	-
в том числе:			
	5271	-	-

2.4. Иное использование основных средств

Наименование показателя	Код	На 31 декабря 2018 г.	На 31 декабря 2017 г.	На 31 декабря 2016 г.
Переданные в аренду основные средства, числящиеся на балансе	5280	7 221 669	6 996 862	5 171 379
Переданные в аренду основные средства, числящиеся за балансом	5281	797 132	668 757	590 852
Полученные в аренду основные средства, числящиеся на балансе	5282	-	-	-
Полученные в аренду основные средства, числящиеся за балансом	5283	456	5 095	5 095
Объекты недвижимости, принятые в эксплуатацию и фактически используемые, находящиеся в процессе государственной регистрации	5284	-	-	-
Основные средства, переведенные на консервацию	5285	-	-	-
Иное использование основных средств (залог и др.)	5286	1 160 347	1 261 202	976 419
основные средства, переданные в залог	5287	1 160 347	1 261 202	976 419



Бабич Александр
Александрович
(расшифровка подписи)

Руководитель
(подпись)

6 февраля 2019 г.

3. Финансовые вложения
3.1. Наличие и движение финансовых вложений

Наименование показателя	Код	Период	Изменения за период				На конец периода		
			На начало года		выбыло (погашено)		Текущей рыночной стоимости (убытков от обесценения)	первоначальная стоимость	накопленная коррективная
			первоначальная стоимость	накопленная коррективная	первоначальная стоимость	накопленная коррективная			
Долгосрочные - всего	5301	за 2018 г.	-	-	-	-	-	-	-
	5311	за 2017 г.	-	-	-	-	-	-	-
в том числе:									
	5302	за 2018 г.	-	-	-	-	-	-	-
	5312	за 2017 г.	-	-	-	-	-	-	-
Краткосрочные - всего	5305	за 2018 г.	-	-	-	-	-	-	-
	5315	за 2017 г.	-	-	-	-	-	-	-
в том числе:									
предоставленные займы	5306	за 2018 г.	-	-	93 000	-	-	-	-
	5316	за 2017 г.	2 050	-	(2 050)	-	-	-	-
Финансовых вложений - итого	5300	за 2018 г.	-	-	-	-	-	-	-
	5310	за 2017 г.	-	-	-	-	-	-	-

3.2. Иное использование финансовых вложений

Наименование показателя	Код	На 31 декабря 2018 г.	На 31 декабря 2017 г.	На 31 декабря 2016 г.
Финансовые вложения, находящиеся в залоге - всего	5320	-	-	-
в том числе:				
5321				
Финансовые вложения, переданные третьим лицам (кроме продажи) - всего	5325	-	-	-
в том числе:				
5326				
5329				
Иное использование финансовых вложений		-	-	-




**Бабич Александр
Александрович**
(расшифровка подписи)

Руководитель
(подпись)

6 февраля 2019 г.

4.2. Запасы в залоге

Наименование показателя	Код	На 31 декабря 2018 г.	На 31 декабря 2017 г.	На 31 декабря 2016 г.
Запасы, не оплаченные на отчетную дату - всего	5440	-	-	-
в том числе:				
5441				
Запасы, находящиеся в залоге по договору - всего	5445	-	-	-
в том числе:				
5446				



Бабич Александр
Александрович
(расшифровка подписи)

Руководитель
(подпись)

6 февраля 2019 г.

5. Дебиторская и кредиторская задолженность
5.1. Наличие и движение дебиторской задолженности

Наименование показателя	Код	Период	На начало года		Изменения за период					На конец периода			
			учтенная по условиям договора	величина резерва по сомнительным долгам	поступление		выбыло			перевод из дебиторской в кредиторскую задолженность	перевод из кредиторской в дебиторскую задолженность	учтенная по условиям договора	величина резерва по сомнительным долгам
					в результате хозяйственных операций (сумма долга по сделке, операции)	причитающиеся проценты, штрафы и иные начисления	погашение	списание на финансовый результат	восстановление резерва				
Долгосрочная дебиторская задолженность - всего	5501	за 2018 г.	-	-	-	-	-	-	-	-	-	5 206 410	-
	5521	за 2017 г.	-	-	-	-	-	-	-	-	-	-	-
в том числе: Расчеты с покупателями и заказчиками	5502	за 2018 г.	-	-	-	-	-	-	-	-	-	-	-
	5522	за 2017 г.	-	-	-	-	-	-	-	-	-	-	-
Авансы выданные	5503	за 2018 г.	-	-	5 206 410	-	-	-	-	-	-	5 206 410	-
	5523	за 2017 г.	-	-	-	-	-	-	-	-	-	-	-
Прочая	5504	за 2018 г.	-	-	-	-	-	-	-	-	-	-	-
	5524	за 2017 г.	-	-	-	-	-	-	-	-	-	-	-
	5505	за 2018 г.	-	-	-	-	-	-	-	X	-	-	-
5525	за 2017 г.	-	-	-	-	-	-	-	-	X	-	-	
Краткосрочная дебиторская задолженность - всего	5510	за 2018 г.	4 456 971	(49 725)	1 786 926	-	(2 354 149)	-	(11 155)	-	-	3 889 748	(50 896)
	5530	за 2017 г.	2 233 248	(49 708)	3 147 203	-	(923 480)	-	-	-	-	4 456 971	(49 725)
в том числе: Расчеты с покупателями и заказчиками	5511	за 2018 г.	72 270	(14 508)	8 277	-	(46 031)	-	(11 155)	-	-	34 516	(15 679)
	5531	за 2017 г.	53 854	(14 508)	24 272	-	(5 856)	-	-	-	-	72 270	(14 508)
Авансы выданные	5512	за 2018 г.	4 053 619	(35 200)	1 679 994	-	(2 165 037)	-	-	-	-	3 568 576	(35 200)
	5532	за 2017 г.	1 847 298	(35 200)	3 021 126	-	(814 805)	-	-	-	-	4 053 619	(35 200)
Прочая	5513	за 2018 г.	331 082	(17)	98 655	-	(143 081)	-	-	-	-	286 656	(17)
	5533	за 2017 г.	332 096	-	101 805	-	(102 819)	-	-	-	-	331 082	(17)
Итого	5514	за 2018 г.	-	-	-	-	-	-	-	-	X	-	-
	5534	за 2017 г.	-	-	-	-	-	-	-	-	X	-	-
Итого	5500	за 2018 г.	4 456 971	(49 725)	6 993 336	-	(2 354 149)	-	(11 155)	X	X	9 096 158	(50 896)
	5520	за 2017 г.	2 233 248	(49 708)	3 147 203	-	(923 480)	-	-	X	X	4 456 971	(49 725)

5.2. Просроченная дебиторская задолженность

Наименование показателя	На 31 декабря 2018 г.		На 31 декабря 2017 г.		На 31 декабря 2016 г.	
	Код	учтенная по условиям договора	балансовая стоимость	учтенная по условиям договора	балансовая стоимость	учтенная по условиям договора
Всего	5540	50 896	55 850	49 725	49 725	49 708
в том числе:						
расчеты с поставщиками и заказчиками	5541	15 679	20 633	14 508	14 508	14 508
расчеты с поставщиками и заказчиками (в части авансовых платежей, предоплат)	5542	35 200	35 200	35 200	35 200	35 200
прочая	5543	17	17	17	-	-
	5544	-	-	-	-	-

5.3. Наличие и движение кредиторской задолженности

Наименование показателя	Код	Период	Остаток на начало года	поступление			выбыло			перевод из дебиторской в кредиторскую задолженность	перевод из кредиторской в дебиторскую задолженность	перевод из долго- в краткосрочную задолженность	Остаток на конец периода
				в результате хозяйственных операций (сумма долга по сделке, операции)	причитающиеся проценты, штрафы и иные начисления	погашение	списание на финансовый результат						
Долгосрочная кредиторская задолженность - всего	5551	за 2018 г.	8 540 015	3 546 045	-	(256 676)	-	(790 658)	-	-	-	11 038 726	
	5571	за 2017 г.	5 746 797	3 823 711	-	(138 472)	-	(892 021)	-	-	-	8 540 015	
в том числе:													
кредиты	5552	за 2018 г.	493 871	629 378	-	(256 676)	-	(460 920)	-	-	-	405 653	
	5572	за 2017 г.	764 645	475 803	-	(138 472)	-	(608 105)	-	-	-	493 871	
займы	5553	за 2018 г.	8 046 144	2 916 667	-	-	-	(329 738)	-	-	-	10 633 073	
	5573	за 2017 г.	4 982 152	3 347 908	-	-	-	(283 916)	-	-	-	8 046 144	
прочая	5554	за 2018 г.	-	-	-	-	-	-	-	-	-	-	
	5574	за 2017 г.	-	-	-	-	-	-	-	-	-	-	
	5555	за 2018 г.	-	-	-	-	-	-	X	X	-	-	
	5575	за 2017 г.	-	-	-	-	-	-	X	X	-	-	
Краткосрочная кредиторская задолженность - всего	5560	за 2018 г.	3 077 830	1 115 872	148 668	(1 463 506)	-	790 658	-	-	-	3 669 523	
	5580	за 2017 г.	2 725 689	644 113	134 009	(1 318 002)	-	892 021	-	-	-	3 077 830	
в том числе:													
расчеты с поставщиками и подрядчиками	5561	за 2018 г.	594 402	9 766	-	(193 330)	-	-	-	-	-	410 838	
	5581	за 2017 г.	846 191	44	-	(251 833)	-	-	-	-	-	594 402	
авансы полученные	5562	за 2018 г.	1 056 193	991 728	-	(332 939)	-	-	-	-	-	1 714 982	
	5582	за 2017 г.	710 131	637 293	-	(291 231)	-	-	-	-	-	1 056 193	
расчеты по налогам и взносам	5563	за 2018 г.	60 463	101 600	-	(34)	-	-	-	-	-	162 029	
	5583	за 2017 г.	76 294	-	185	(16 016)	-	-	-	-	-	60 463	
кредиты	5564	за 2018 г.	608 908	-	324	(608 602)	-	460 920	-	-	-	461 550	
	5584	за 2017 г.	493 177	-	696	(493 070)	-	608 105	-	-	-	608 908	
займы	5565	за 2018 г.	751 052	-	148 344	(322 761)	-	329 738	-	-	-	906 373	
	5585	за 2017 г.	596 410	-	133 128	(262 402)	-	283 916	-	-	-	751 052	
прочая	5566	за 2018 г.	6 812	12 778	-	(5 839)	-	-	-	-	-	13 751	
	5586	за 2017 г.	3 486	6 776	-	(3 450)	-	-	-	-	-	6 812	
	5567	за 2018 г.	-	-	-	-	-	-	X	X	-	-	
	5587	за 2017 г.	-	-	-	-	-	-	X	X	-	-	
Итого	5550	за 2018 г.	11 617 845	4 661 917	148 668	(1 720 181)	-	X	X	X	-	14 708 249	
	5570	за 2017 г.	8 472 486	4 467 824	134 009	(1 456 474)	-	X	X	X	-	11 617 845	

5.4. Просроченная кредиторская задолженность

Наименование показателя	Код	На 31 декабря 2018 г.	На 31 декабря 2017 г.	На 31 декабря 2016 г.
Всего	5590	-	-	-
в том числе:				
расчеты с поставщиками и подрядчиками	5591	-	-	-
расчеты с покупателями и заказчиками	5592	-	-	-
	5593	-	-	-



**Бабич Александр
Александрович**
(расшифровка подписи)

Руководитель _____
(подпись)

6 февраля 2019 г.

6. Затраты на производство

Наименование показателя	Код	за 2018 г.	за 2017 г.
Материальные затраты	5610	1 242	1 282
Расходы на оплату труда	5620	59 953	49 768
Отчисления на социальные нужды	5630	13 582	1 266
Амортизация	5640	1 182 091	1 061 887
Прочие затраты	5650	195 790	299 042
Итого по элементам	5660	1 452 658	1 413 245
Изменение остатков (прирост [-]): незавершенного производства, готовой продукции и др.	5670	-	-
Изменение остатков (уменьшение [+]): незавершенного производства, готовой продукции и др.	5680	-	-
Итого расходы по обычным видам деятельности	5600	1 452 658	1 413 245




Бабич Александр
Александрович
(расшифровка подписи)

Руководитель

6 февраля 2019 г.

7. Оценочные обязательства

Наименование показателя	Код	Остаток на начало года	Признано	Погашено	Списано как избыточная сумма	Остаток на конец периода
Оценочные обязательства - всего	5700	5 888	4 613	(4 962)	-	5 539
в том числе:						
Резервы по отпускам	5701	4 522	3 793	(4 061)	-	4 254
Резерв по налогам на отпуск кроме НДС	5702	1 366	820	(901)	-	1 285



**Бабич Александр
Александрович**
(расшифровка подписи)

Руководитель _____
(подпись)

6 февраля 2019 г.

8. Обеспечения обязательств

Наименование показателя	Код	На 31 декабря 2018 г.	На 31 декабря 2017 г.	На 31 декабря 2016 г.
Полученные - всего	5800	10 659 519	8 158 050	9 091 508
в том числе:				
Лизинговое имущество, по которому получены поручительства	5801	10 659 519	8 158 050	9 091 508
Выданные - всего	5810	1 160 347	1 261 202	976 419
в том числе:				
Лизинговое имущество, находящееся в залоге	5811	1 160 347	1 261 202	976 419



Бабич Александр
Александрович
(расшифровка подписи)

Руководитель
(подпись)
6 февраля 2019 г.

9. Государственная помощь

Наименование показателя	Код	за 2018 г.		за 2017 г.	
		Получено	Возвращено	Получено	Возвращено
Получено бюджетных средств - всего	5900	-	-	-	-
в том числе:					
на текущие расходы	5901	-	-	-	-
на вложения во внеоборотные активы	5905	-	-	-	-
Бюджетные кредиты - всего					
за 2018 г.	5910	-	-	-	-
за 2017 г.	5920	-	-	-	-
в том числе:					
за 2018 г.	5911	-	-	-	-
за 2017 г.	5921	-	-	-	-



Бабич Александр
Александрович
(расшифровка подписи)

Руководитель

6 февраля 2019 г.